

INFERNO ST-RR Set Up Sheet ver. 1.00

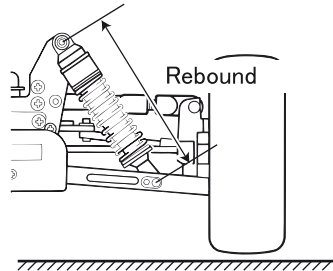
ドライバー名/Name of Driver	データ収集日/Date	コース/Track	エンジン/Engine	プラグ/Plug	燃料/Fuel
スパー/Spur	クラッチベル/スプリング/シュー Clutch Bell/Spring/Shoe		タイヤ/Tires	インナー/Inner	マフラー/Muffler
T	2PC (S・H) T 3PC (1.10・1.00・0.95・0.90)	Alum. x Carbon. x			

○ダンパーセッティング (KYOSHOシリコンオイル使用時) Shock-Set-Up (Silicon Oil Name:KYOSHO)

	Front	Rear
ダンパータイプ Shock Type		
ダンパーピストン Shock Piston	φ 1.2 × 6 φ 1.3 × 5 φ 1.3 × 6 φ 1.4 × 5	φ 1.2 × 6 φ 1.3 × 5 φ 1.3 × 6 φ 1.4 × 5
オイル/Oil	#	#
スプリング/Spring		
スペーサー/Spacer	mm	mm

○リバウンド高/Rebound

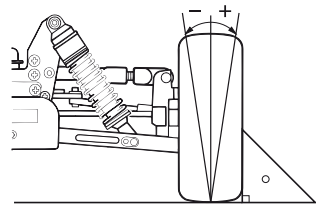
Front	Rear
mm	mm



○キャンバー角/Camber Angle

Front	Rear
+ -	+ -

+ Positive Camber
- Negative Camber



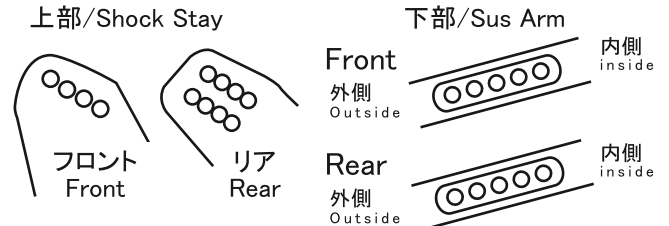
○フロントキャスター角/Front Caster Angle

上部/Upper	ブッシュ/Bush	ホルダー/Holder	ブッシュ/Bush	フロントハブキャリア Front Hub Carrier
	(A)・(B) (B)・(A)	L・H	(L)・(H) (H)・(L)	IF 304 B IF 305 B
				20° 22°
下部/Under	A・B			

○デフセッティング (KYOSHOシリコンオイル使用時) Diff Gear Set-Up (Silicon Oil Name:KYOSHO)

	Front	Center	Rear
オイル/Oil	ノーマル・LSD	ノーマル・LSD	ノーマル・LSD

○ダンパー取り付け位置/Shock Mount Position

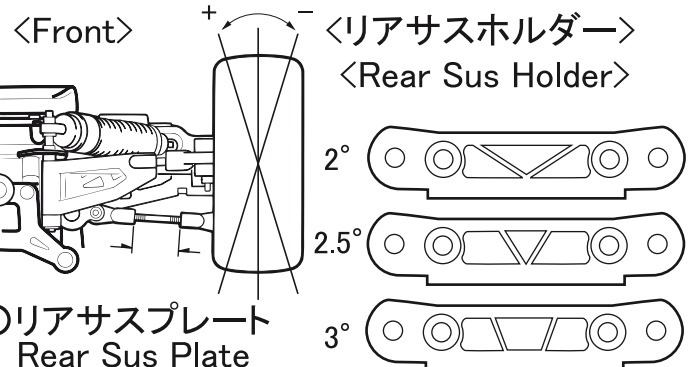


○トー角/Toe Angle

Front	Rear
°	2°・2.5°・3°

○ホイールベース/Wheelbase

Wheelbase		
リヤハブカラー Collar of	Front Side	mm
Rear Hub	Rear Side	mm



○リアサスプレート Rear Sus Plate

IFW302(Gold)	IFW303(Blue)
2°	3°

○リヤハブポジション Rear Hub Position

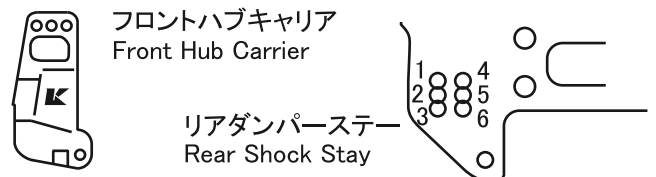
Upper
Under

○フロントサスプレート Front Sus Plate

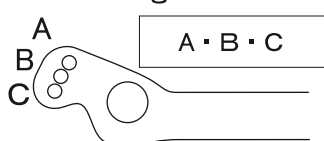
IFW127	IFW337
--------	--------

○アッパーアームポジション Upper Arm Position

	Front	Rear
バルク側/Shock Stay		1・2・3・4・5・6
ホイール側/Wheel side	In・Middle・Out	In・Out

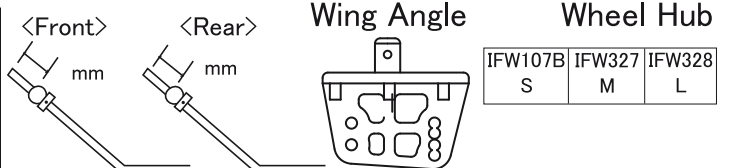


○ステアリングプレート ○スタビライザー/Unti Roll Bar Steering Plate



Front	Rear
φ	φ
mm	mm

○ウイング角度 ○ホイールハブ Wing Angle Wheel Hub



IFW107B S	IFW327 M	IFW328 L
--------------	-------------	-------------